



## 施設予約システムのご利用方法

<https://k3.p-kashikan.jp/yuzawa-city/>

【指定管理者：湯沢市社会教育施設マネジメントグループ】

## STEP 1 利用者登録の申し込み手順

※一度登録すれば、2回目以降は申し込み不要です。

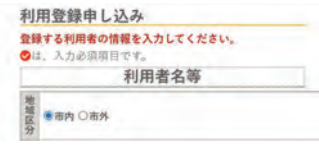
- 1 ゆざわ文化施設予約システム(右上のURL)にアクセスします。スマートフォンをご利用の方は、右上の2次元コードを読み込むと簡単にアクセスできます。



- 2 ページ上部「利用登録」ボタンを押します。利用規約を読み、「同意する」ボタンを押します。



- 3 利用者情報を入力し「確認」ボタンを押します。  
※利用者氏名・ふりがな・郵便番号・住所・電話番号・メールアドレスは必須項目です。



- 4 入力内容を確認し「登録」ボタンを押します。

- 5 登録したメールアドレスにメールが届きます。メールを開き、本文のURLを押します。

- 6 利用者登録の申し込み完了!



※迷惑メール対策をしている場合は、「yuzawart.com」を受信できるように設定してください。審査後、登録したメールアドレスに結果を通知します。メールが届いたら、記載の手順に従ってログインし、新しいパスワードにご変更ください。

## STEP 2 施設利用の申し込み手順

※利用の度に申請してください。

- 1 「空き状況の確認」ボタンを押します。



- 2 利用希望の「会館」を選択します。




- 3 利用希望の「日付」を選択します。




- 4 利用したい施設の「時間」を選択し、右下の「申込トレイに入れる」ボタンを押します。




- 5 「情報入力」ボタンを押します。



- 6 「利用人数」を入力、「利用目的」を選択後、「確定」ボタンを押します。



- 7 「申込」ボタンを押し、下の画面が表示されたら申し込み完了!



申し込み後、内容確認のメールが届きます。予約内容を審査後、施設管理者より電話またはメールにてご連絡します。



《 施設予約・システムの操作方法についてのお問い合わせは各会館まで 》